


ÉDITION SPÉCIALE



LES DINOSAURES

Classe des chatons

LORS DES ENTRETIENS, THYAGO NOUS A APPORTÉ DES DINOSAURES.
NOUS AVONS DÉCIDÉ DE RÉALISER QUELQUES ACTIVITÉS AUTOUR DE
CEUX-CI...

DES LIVRES POUR SE DOCUMENTER...




NOUS AVONS AUSSI APPORTÉ DES DINOSAURES EN CLASSE AINSI QUE
DES LIVRES...




GASTON NOUS A APPORTÉ UNE DENT DE DINOSAURE...ELLE EST TRÈS GROSSE.



PEINTURE DE GABARITS AVEC DES ÉPONGES...







LES OEUFS GLACÉS « DINOSAURES »




Première étape : remplissage des ballons.

Un dinosaure et de l'eau.





Deuxième étape : Hop, au congélateur.

Après 24h au congélateur, voici le résultat...



Troisième étape : on casse...Trop cool...



KYNAN, DE LA CLASSE DES CROCOS, EST VENU NOUS EXPLIQUER CE QU'IL CONNAISSAIT SUR LES DINOSAURES...

Il nous a montré et expliqué les caractéristiques du Tyrannosaure, de l'Ankylosaure, du Stégosaure, du Spinosaire, du Tricératops et du Brachiosaure.

Il nous a dit ceux qui étaient « Herbivores » et « Carnivores ».




UN PEU DE LECTURE...






GRAPHISME DANS LE SABLE : AIDER LES DINOSAURES À RETROUVER
LEUR ŒUF...



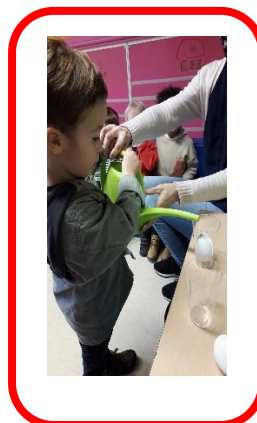
NOUS RÉALISONS DES FOSSILES...



**NOUS JOUONS AVEC LES DINOSAURES...NOUS CONSTRUISONS DES
ABRIS...**





**PETITE EXPÉRIENCE : MU NOUS A APPORTÉ DES ŒUFS. IL A FALLU
LES METTRE DANS L'EAU...ET HOP, APRÈS 24H...SURPRISE !**




PETIT BRICOLAGE

Première étape : peinture de l'assiette.







Deuxième étape : assemblage et décoration...





RÉALISATION DE PANNEAUX...

Déchirage/Collage, coloriage...








LES JEUX DE LEHO ET D'ANTON...



PLASTICINE : DÉCORONS LES DINOSAURES...



CHANSONS

Un dinosaure et son petit

(sur l'air de « Pomme de reinette »)

Un dinosaure et son petit
Mangent des feuilles vertes.

Un dinosaure et son petit
Dorment dans leur lit.

Un gros dinosaure
(Sur l'air: Au clair de la lune)



Un gros dinosaure
Saute sur mon lit
Comme il est énorme
Il pousse des grands cris
Moi je le regarde
Et j'ai peur un peu
Ouf ! Je me réveille
Je dormais mon Dieu !



Dino tu cours
(Sur l'air: Meunier tu dors)


Dino tu cours, ton p'tit coeur bat trop vite
Dino tu cours, ton p'tit coeur bat trop fort
Dinosaure, dinosaure ralentit...
Dinosaure, dinosaure accélère...
Dinosaure, dinosaure ralentit...
Dinosaure, dinosaure accélère...



LE VOLCAN EN ÉRUPTION...


Première étape : peinture du volcan





Deuxième étape : expérience...





1° Remplir un verre de vinaigre.

2° Ajouter du colorant alimentaire et mélanger.

3° Verser le vinaigre dans le volcan.

4° Ajouter deux cuillères de liquide vaisselle.

5° Puis ajouter un petit verre de bicarbonate de soude.

6° Et voilà, notre volcan est en éruption.

PEINTURE AVEC LES MAINS





NOUS AVONS JOUÉ AUX PALÉONTOLOGUES...TROP COOL





NOS INVITATIONS...



NOTRE EXPOSITION...

